



**COLEGIO PROFESIONAL DE TÉCNICOS
SUPERIORES SANITARIOS DE LA
COMUNIDAD VALENCIANA**

**BALANCE DE SITUACIÓN AL 31 DE
DICIEMBRE DE 2019**

**CUENTAS ANUALES DE INGRESOS Y
GASTOS DE 2019**

Balance de situación

Empresa: Colegio Profesional de Técnicos Superiores Sanitarios de la Comunidad Valenciana


Periodo: De Apertura a Diciembre

Ejercicio: 2019

ACTIVO

A) ACTIVO NO CORRIENTE.	4.443,82
I. Inmovilizado intangible.	0,00
II. Inmovilizado material.	3.909,66
III. Inversiones inmobiliarias.	0,00
IV. Inversiones en empresas del grupo y asociadas a largo plazo.	0,00
V. Inversiones financieras a largo plazo.	0,00
VI. Activos por impuesto diferido.	534,16
VII. Deudores comerciales no corrientes	0,00
B) ACTIVO CORRIENTE.	80.904,91
I. Existencias.	0,00
II. Deudores comerciales y otras cuentas a cobrar.	337,42
1. Clientes por ventas y Prestaciones de servicios	0,00
a) Clientes por ventas y prestaciones de servicios a largo plazo	0,00
b) Clientes por ventas y prestaciones de servicios a corto plazo	0,00
2. Accionistas (socios) por desembolsos exigidos	0,00
3. Otros deudores	337,42
III. Inversiones en empresas del grupo y asociadas a corto plazo.	35,40
IV. Inversiones financieras a corto plazo.	0,00
V. Periodificaciones a corto plazo	0,00
VI. Efectivo y otros activos líquidos equivalentes	80.532,09
TOTAL ACTIVO (A+B)	85.348,73

PRESIDENTE



Fdo: Juan Felipe Rodríguez Ballesta

SECRETARIO



Fdo: Raúl Borrego Villegas

Balance de situación


Empresa: Colegio Profesional de Técnicos Superiores Sanitarios de la Comunidad Valenciana
Periodo: De Apertura a Diciembre
Ejercicio: 2019

PASIVO

A) PATRIMONIO NETO	79.046,67
A-1) Fondos propios	79.046,67
I. Capital.	0,00
1. Capital escriturado.	0,00
2. (Capital no exigido).	0,00
II. Prima de emisión.	0,00
III. Reservas.	85.192,68
1. Reserva de capitalización	0,00
2. Otras reservas	85.192,68
IV. (Acciones y participaciones en patrimonio propias).	0,00
V. Resultados de ejercicios anteriores.	6.290,54
VI. Otras aportaciones de socios.	0,00
VII. Resultado del ejercicio.	-12.436,55
VIII. (Dividendo a cuenta).	0,00
A-2) Ajustes en patrimonio neto	0,00
A-3) Subvenciones, donaciones y legados recibidos	0,00
B) PASIVO NO CORRIENTE	0,00
I. Provisiones a largo plazo.	0,00
II. Deudas a largo plazo.	0,00
1. Deudas con entidades de crédito.	0,00
2. Acreedores por arrendamiento financiero	0,00
3. Otras deudas a largo plazo	0,00
III. Deudas con empresas del grupo y asociadas a largo plazo.	0,00
IV. Pasivos por impuesto diferido.	0,00
V. Periodificaciones a largo plazo	0,00
VI. Acreedores comerciales no corrientes	0,00
VII. Deuda con características especiales a largo plazo	0,00
C) PASIVO CORRIENTE	6.302,06
I. Provisiones a corto plazo.	0,00
II. Deudas a corto plazo.	0,00
1. Deuda con entidades de crédito.	0,00
2. Acreedores por arrendamiento financiero	0,00
3. Otras deudas a corto plazo	0,00
III. Deudas con empresas del grupo y asociadas a corto plazo.	0,00
IV. Acreedores comerciales y otras cuentas a pagar.	6.302,06

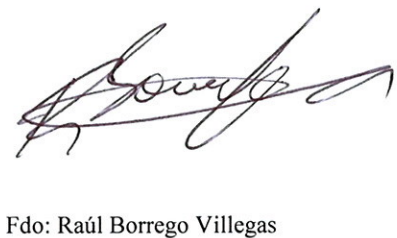
1. Proveedores.	168,41
a) Proveedores a largo plazo	0,00
b) Proveedores a corto plazo	0,00
2. Otros acreedores	6.133,65
<hr/>	
V. Periodificaciones a corto plazo	0,00
VI. Deuda con características especiales a corto plazo	0,00
TOTAL PATRIMONIO NETO Y PASIVO. (A+B+C)	85.348,73

PRESIDENTE



Fdo: Juan Felipe Rodríguez Ballesta

SECRETARIO



Fdo: Raúl Borrego Villegas

Cuenta de pérdidas y ganancias

Empresa: Colegio Profesional de Técnicos Superiores Sanitarios de la Comunidad Valenciana

Periodos: De Enero a Diciembre


Ejercicio: 2019

PÉRDIDAS Y GANANCIAS

1. Importe neto de la cifra de negocios.	243.586,54
2. Variación de existencias de productos terminados y en curso de fabricación.	0,00
3. Trabajos realizados por la empresa para su activo.	0,00
4. Aprovisionamientos.	0,00
5. Otros ingresos de explotación.	0,00
6. Gastos de personal.	-67.392,57
7. Otros gastos de explotación.	-177.403,16
8. Amortización del inmovilizado.	-2.392,11
9. Imputación de subvenciones de inmovilizado no financiero y otras.	0,00
10. Excesos de provisiones.	0,00
11. Deterioro y resultado por enajenaciones del inmovilizado.	0,00
12. Otros resultados	-8.406,91
A) RDO. DE EXPLOTACION (1+2+3+4+5+6+7+8+9+10+11+12)	-12.008,21
13. Ingresos financieros	0,00
a) Imputación de subvenciones, donaciones y legados de carácter financiero	0,00
b) Otros ingresos financieros	0,00
14. Gastos financieros	0,00
15. Variación de valor razonable en instrumentos financieros	0,00
16. Diferencias de cambio	0,00
17. Deterioro y resultado por enajenaciones de instrumentos financieros	0,00


18. Otros ingresos y gastos de carácter financiero	0,00
a) Incorporación al activo de gastos financieros	0,00
b) Ingresos financieros derivados de convenios de acreedores	0,00
c) Resto de ingresos y gastos	0,00
B) RESULTADO FINANCIERO (13+14+15+16+17+18)	0,00
C) RESULTADO ANTES DE IMPUESTOS (A+B)	-12.008,21
19. Impuestos sobre beneficios	-428,34
D. RESULTADO DEL EJERCICIO (C + 19)	-12.436,55

PRESIDENTE



Fdo: Juan Felipe Rodríguez Ballesta

SECRETARIO



Fdo: Raúl Borrego Villegas